

# Customer Payment Process

*AYA Mobile payment for ILBC, Ahlinyaung and Yangon International School*

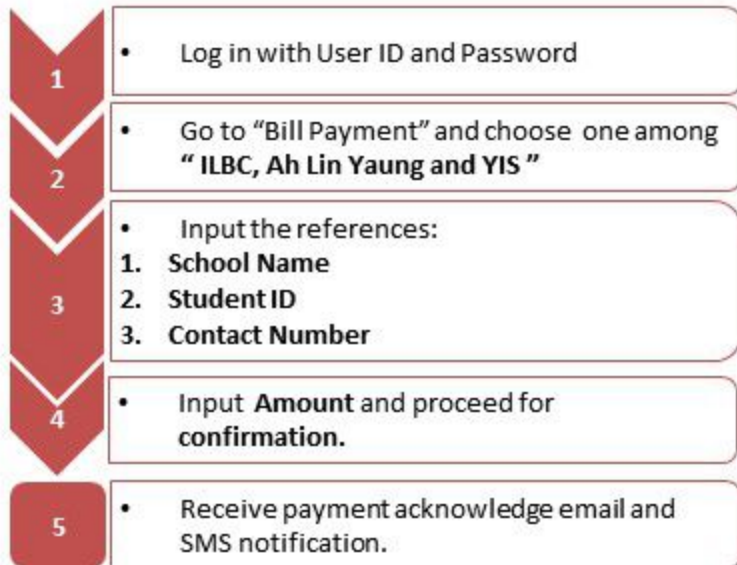


**Bill payer**

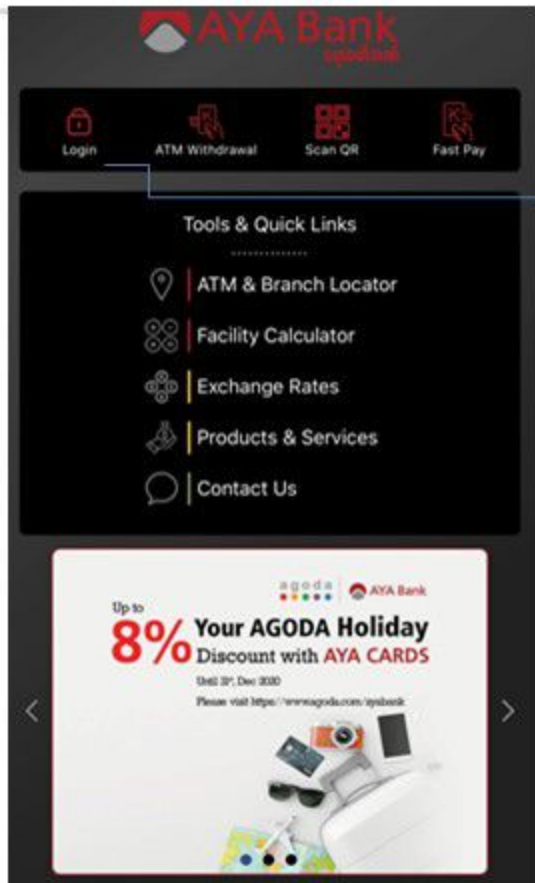


**AYA Mobile Banking**

## Process – via M-banking

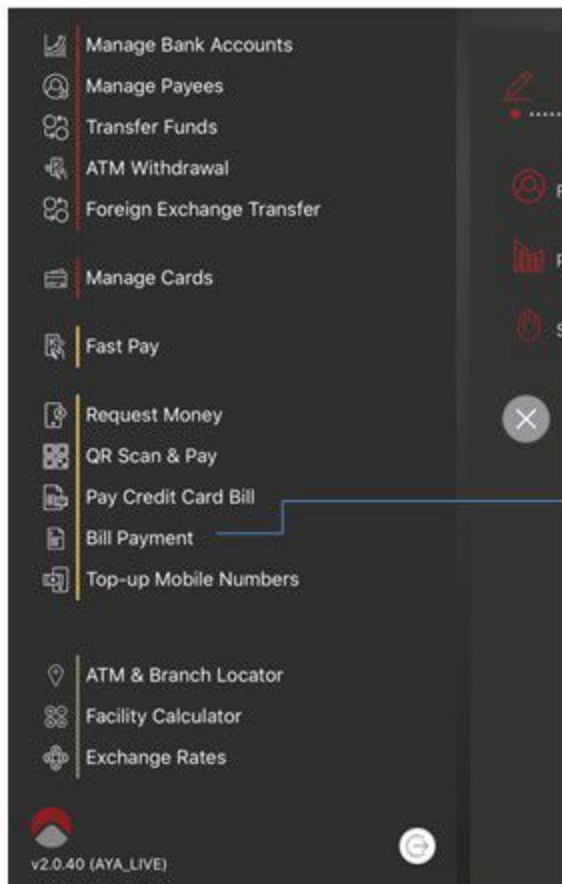


# Customer Payment Process step - 1



User name နှင့် Password ကို  
ရိုက်ထည့်ပြီး Login ဝင်ပါ။

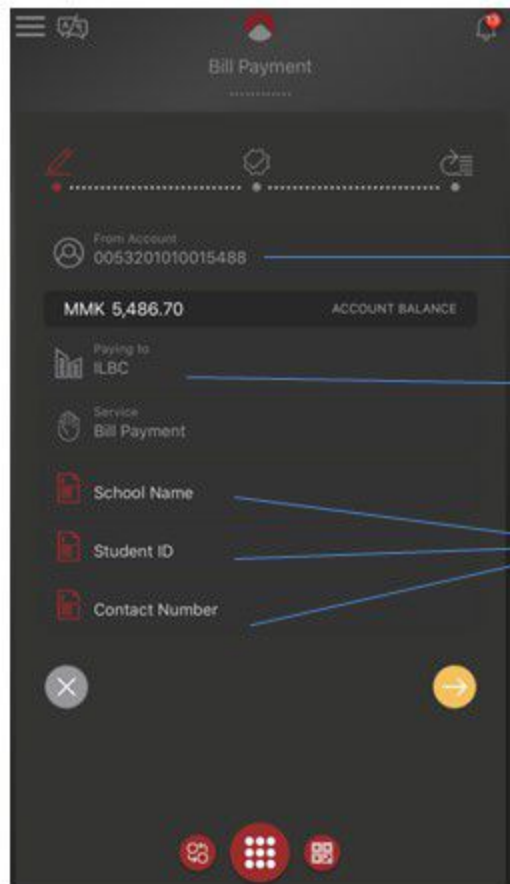
## Customer Payment Process Step - 2



Main Menu မှ Bill Payment

ကို ရွေးပါ။

## Customer Payment Process Step - 3

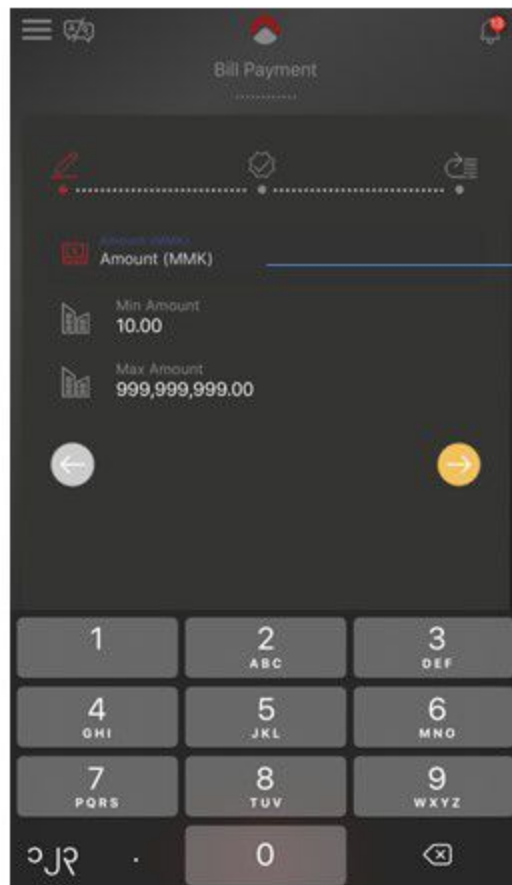


ငွေပေးချေမည့် မိမိ၏ အကောင့်  
တစ်ခုကို ရွေးပါ။

**Paying To**တွင် ပေးဆောင်ရမည့်  
ကျောင်းနာမည် တစ်ခုကို ရွေးပါ။

ကျောင်းမှ ညွှန်ကြားထားသည့်အတိုင်း  
**Reference information** များကိုဖြည့်ပါ။

## Customer Payment Process Step - 4



ပေးသွင်းရမည့် ကျောင်းလခ ပမာဏ  
ကိုရိုက်ထည့်ပါ။

## Customer Payment Process Step - 5

Bill Payment

From Account  
0053201010015488

Paying to  
ILBC

Service  
Bill Payment

School Name  
Kks

Student ID  
123456

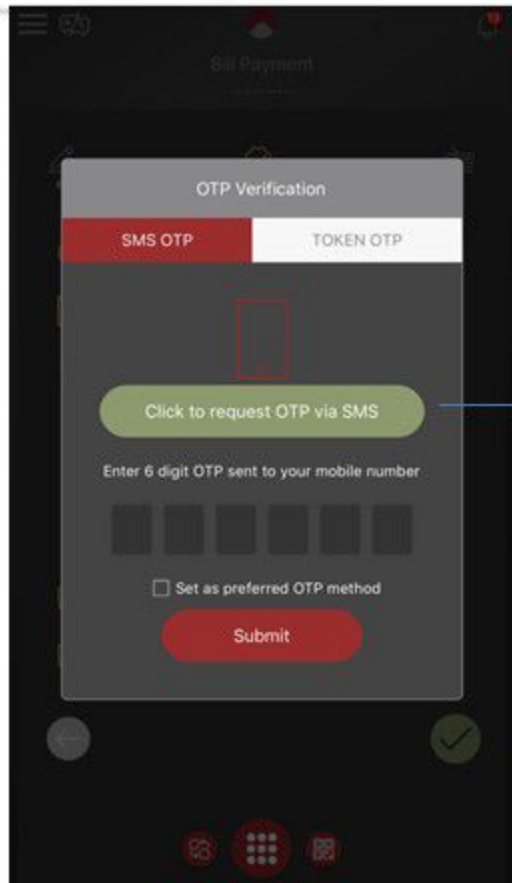
Contact Number  
09250030645

Fee amount (MMK)  
0.00 MMK

Amount (MMK)  
10 MMK

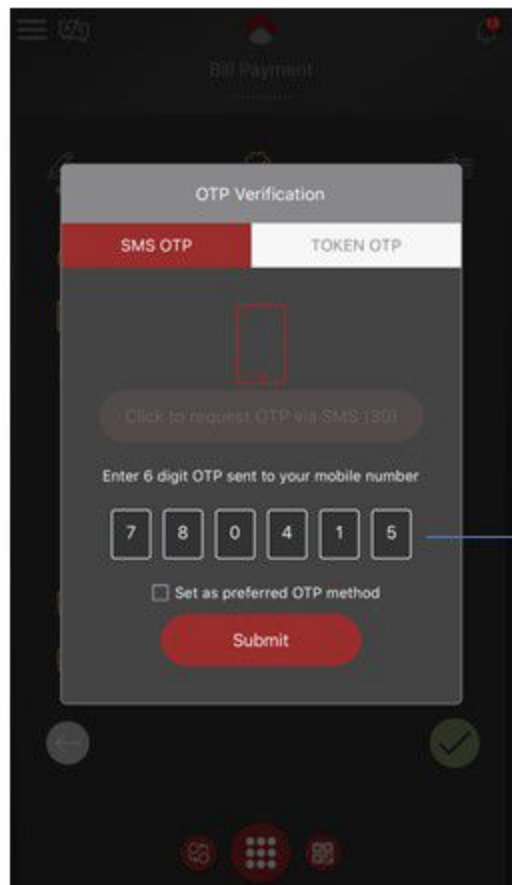
ရိုက်ထည့်ထားသော အချက်အလက်များ  
မှန်မမှန် ပြန်လည်စစ်ဆေးပါ။

## Customer Payment Process Step - 6



OTPနံပါတ်ကို **request** လုပ်ပါ။

## Customer Payment Process Step - 7



OTPနံပါတ်ကို ရိုက်ထည့်ပါ။



## Customer Payment Process Step - 8



### Mobile Banking ဖြင့်

ကျောင်းလခပေးသွင်းခြင်း အောင်မြင်စွာ  
လုပ်ဆောင်ပြီး သွားပါပြီ။

# Thank You!